

## 9. イスラム世界住民のライフサイクル エジプトを中心に

- (1) 出生
- (2) 結婚
- (3) 育児・教育
- (4) 就職
- (5) 死亡

# (1)出生

## 中東主要国の人口増加率(%)

(出所) Population Division of the Department of Economic and Social Affairs of the United Nations Secretariat, World Population Prospects: The 2008 Revision, <http://esa.un.org/unpp>

時期	世界	アルジェリア	エジプト	ヨルダン	チュニジア	イエメン
1950-1955	1.77	2.09	2.50	6.85	1.79	1.84
1955-1960	1.80	2.12	2.63	5.95	1.79	1.97
1960-1965	1.94	1.98	2.55	4.22	1.85	2.09
1965-1970	2.02	2.85	2.39	7.66	2.04	1.95
1970-1975	1.94	3.06	2.14	3.54	2.01	2.09
1975-1980	1.77	3.22	2.30	2.78	2.61	3.34
1980-1985	1.76	3.22	2.62	3.92	2.54	3.80
1985-1990	1.75	2.69	2.63	3.69	2.28	3.89
1990-1995	1.54	2.23	2.00	5.59	1.68	4.63
1995-2000	1.36	1.53	1.89	2.40	1.13	3.16
2000-2005	1.26	1.48	1.90	2.74	0.88	2.91
2005-2010	1.18	1.51	1.81	3.02	0.98	2.86
2010-2015	1.11	1.45	1.66	1.44	0.96	2.74
2015-2020	1.00	1.29	1.44	1.55	0.87	2.57
2020-2025	0.86	1.08	1.24	1.46	0.74	2.31

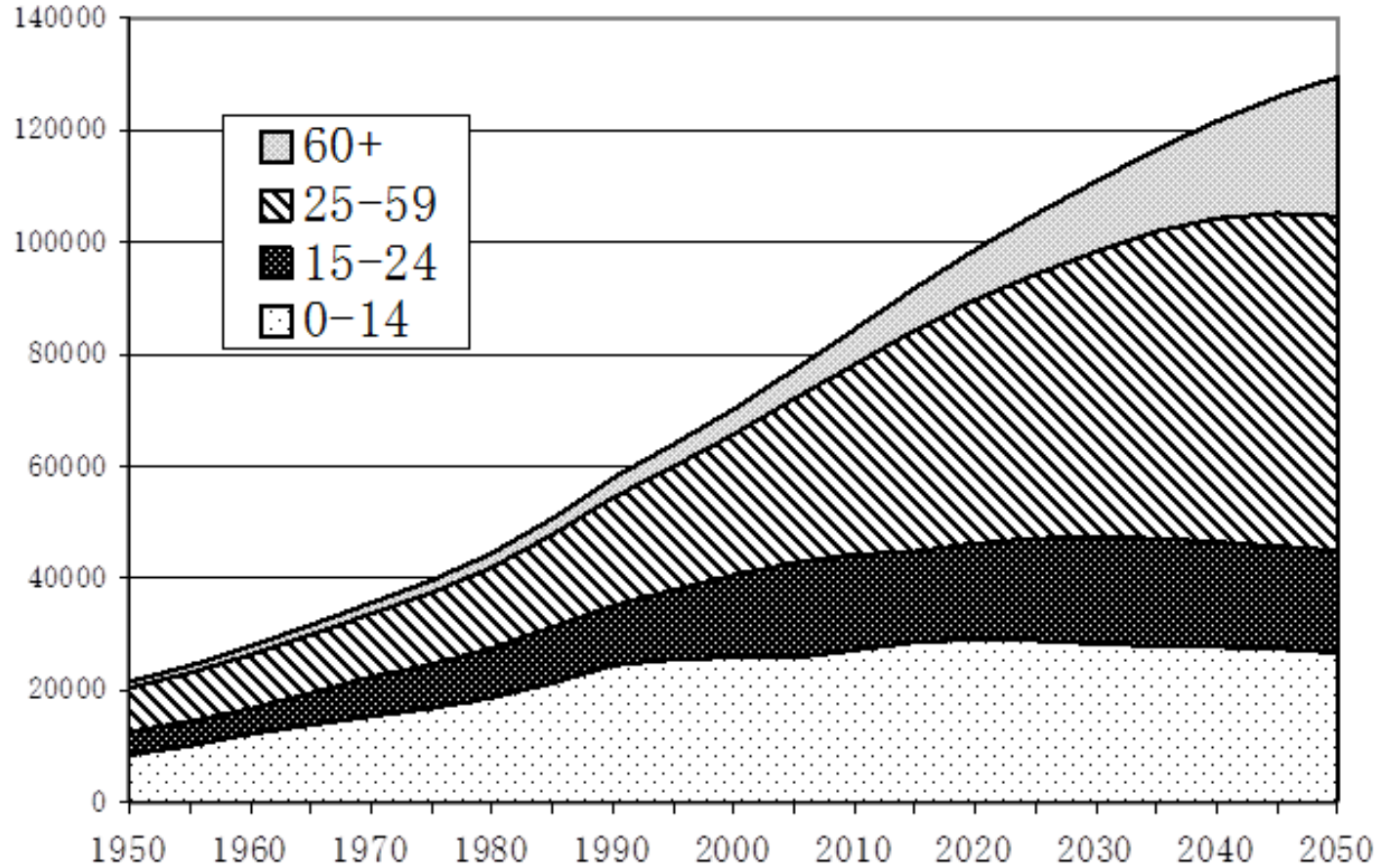
# 中東北アフリカ諸国の15-24歳人口の比重(2005年、%)

(出所) Assaad, R. and F. Roudi-Fahimi [2007]

	人口に占める比重	労働力人口に占める比重
アルジェリア	23	34
バハレーン	15	22
エジプト	21	34
イラン	25	38
イラク	20	36
ヨルダン	20	33
クウェート	15	21
レバノン	18	29
リビア	23	34
モロッコ	18	32
オマーン	21	33
パレスチナ	19	38
カタール	14	18
サウジアラビア	19	31
シリア	23	38
チュニジア	21	31
トルコ	18	28
アラブ首長国	17	23
イエメン	21	42

# エジプトの年齢人口構成の推移推計

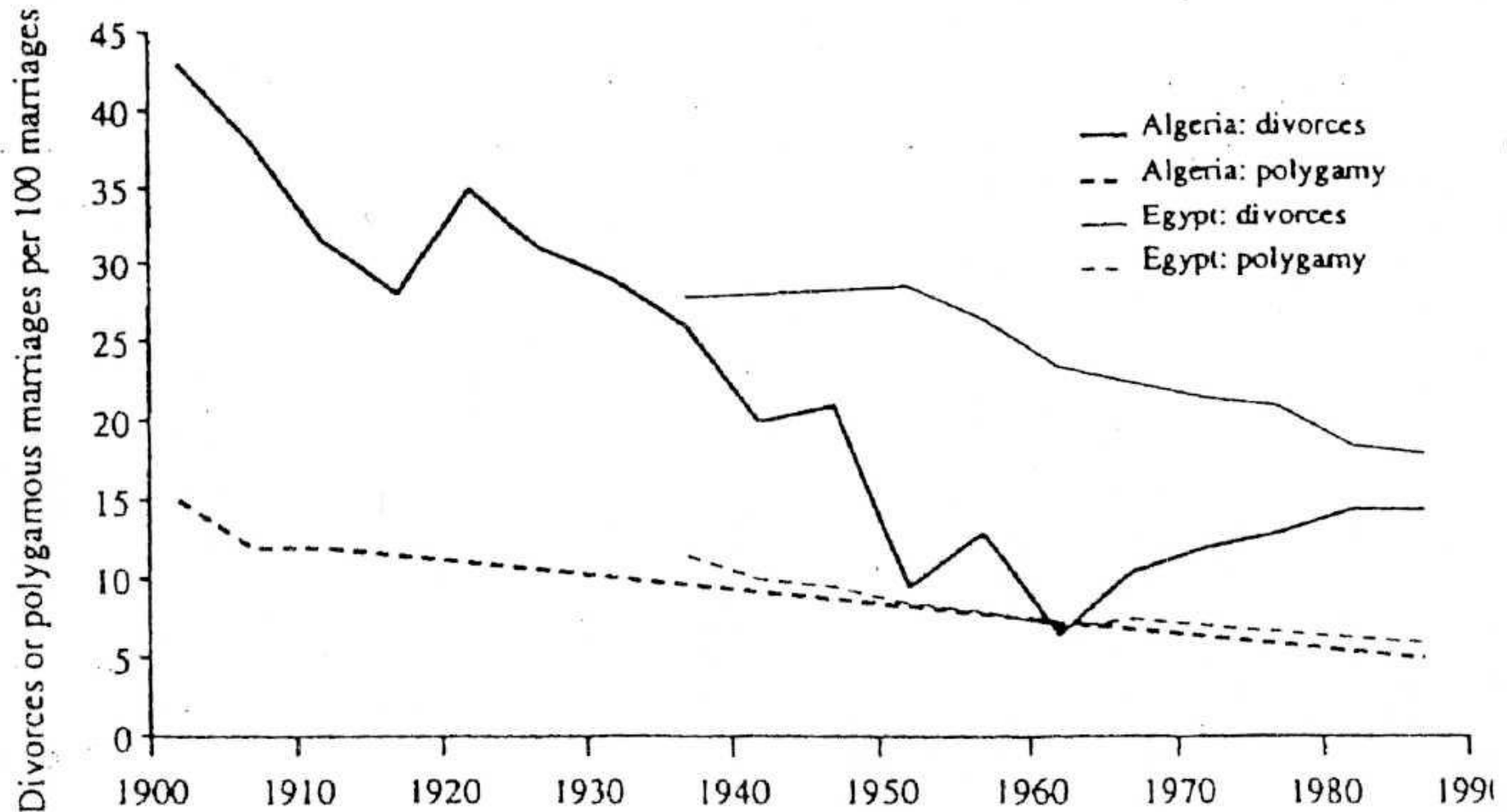
(出所) Population Division of the Department of Economic and Social Affairs of the United Nations



## (2)結婚

- 1. 理念的には「個人間の契約」、現実には「家族間の契約」
- 2. 家族財産は形成されない
- 3. 婚資(マハル):前納と後納
- 4. 内婚制(エンドガミー)への嗜好
- 5. 一夫多妻婚の現実
- 6. 離婚の規則と現実

## Decline in Polygamy and Repudiation in Algeria and Egypt 1900-1990



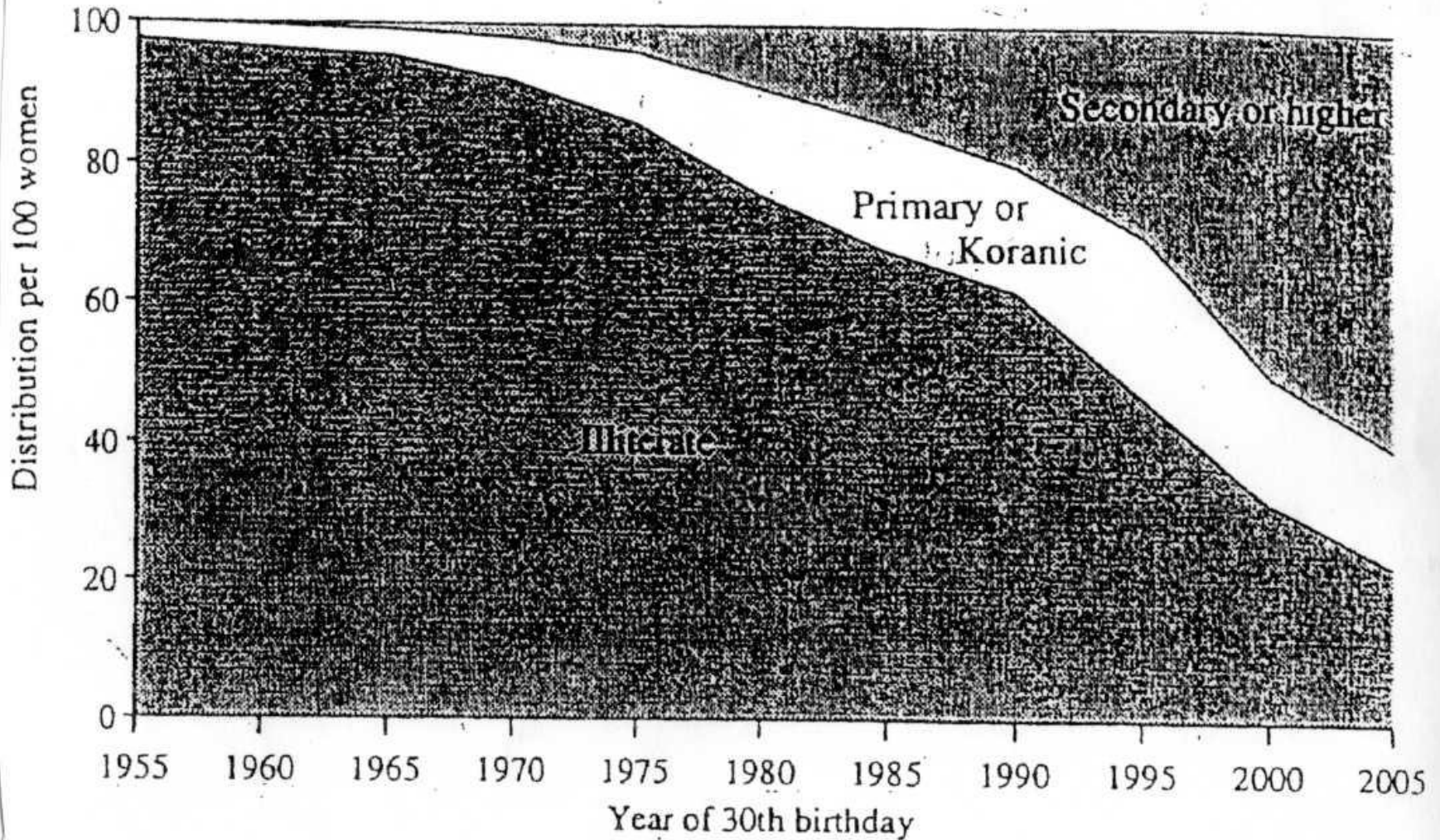
Source: population censuses

### (3) 育児・教育

- 伝統的教育と近代教育
- 近代教育と宗教教育
- ジェンダー・教育・出生率
- 高い非識字率、その一方で、教育ブーム

# The Rise of the Educational Level of Women in Algeria

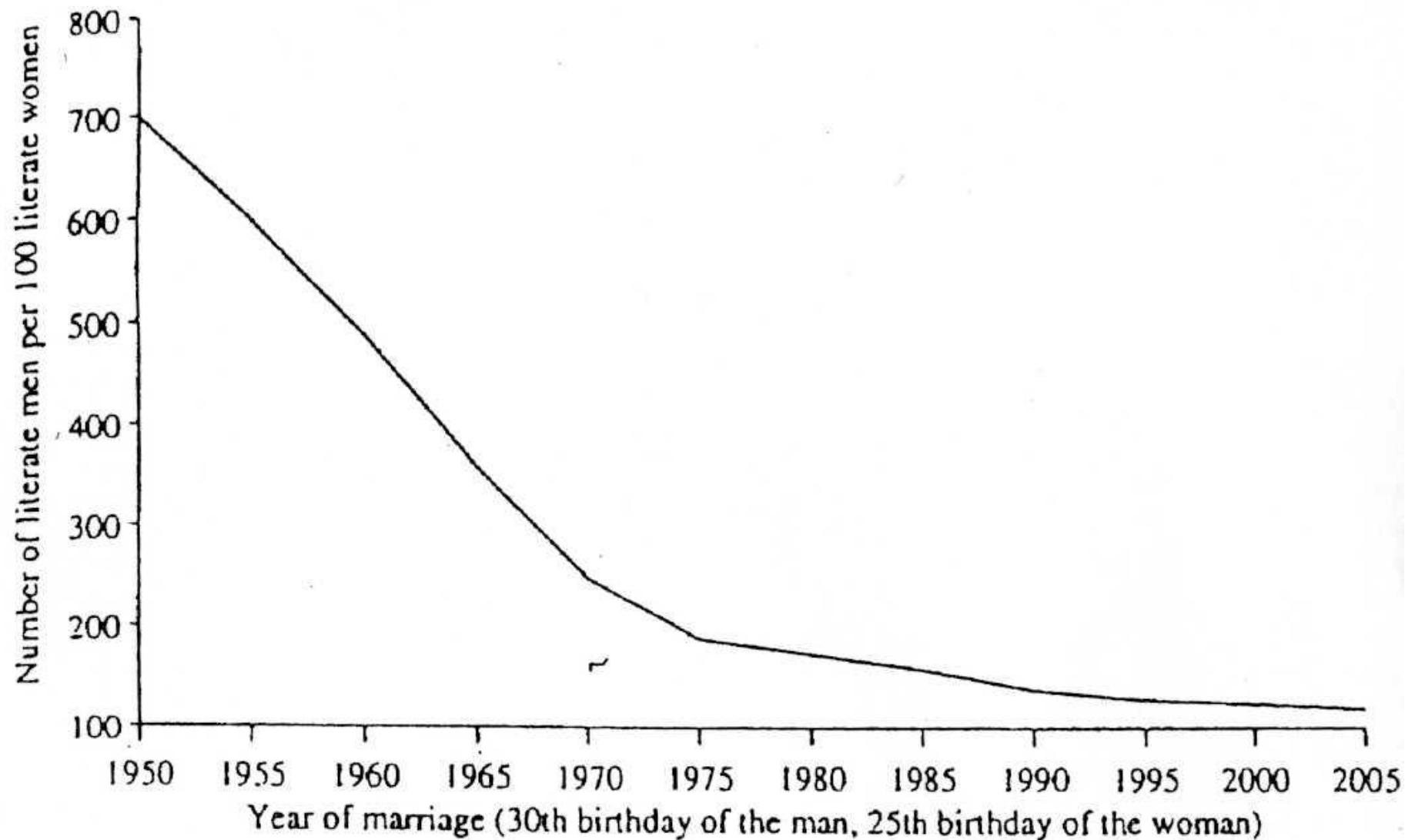
## イスラムと女性教育



Source: 1987 Census (year of 30th birthday = 1987 - age + 30)



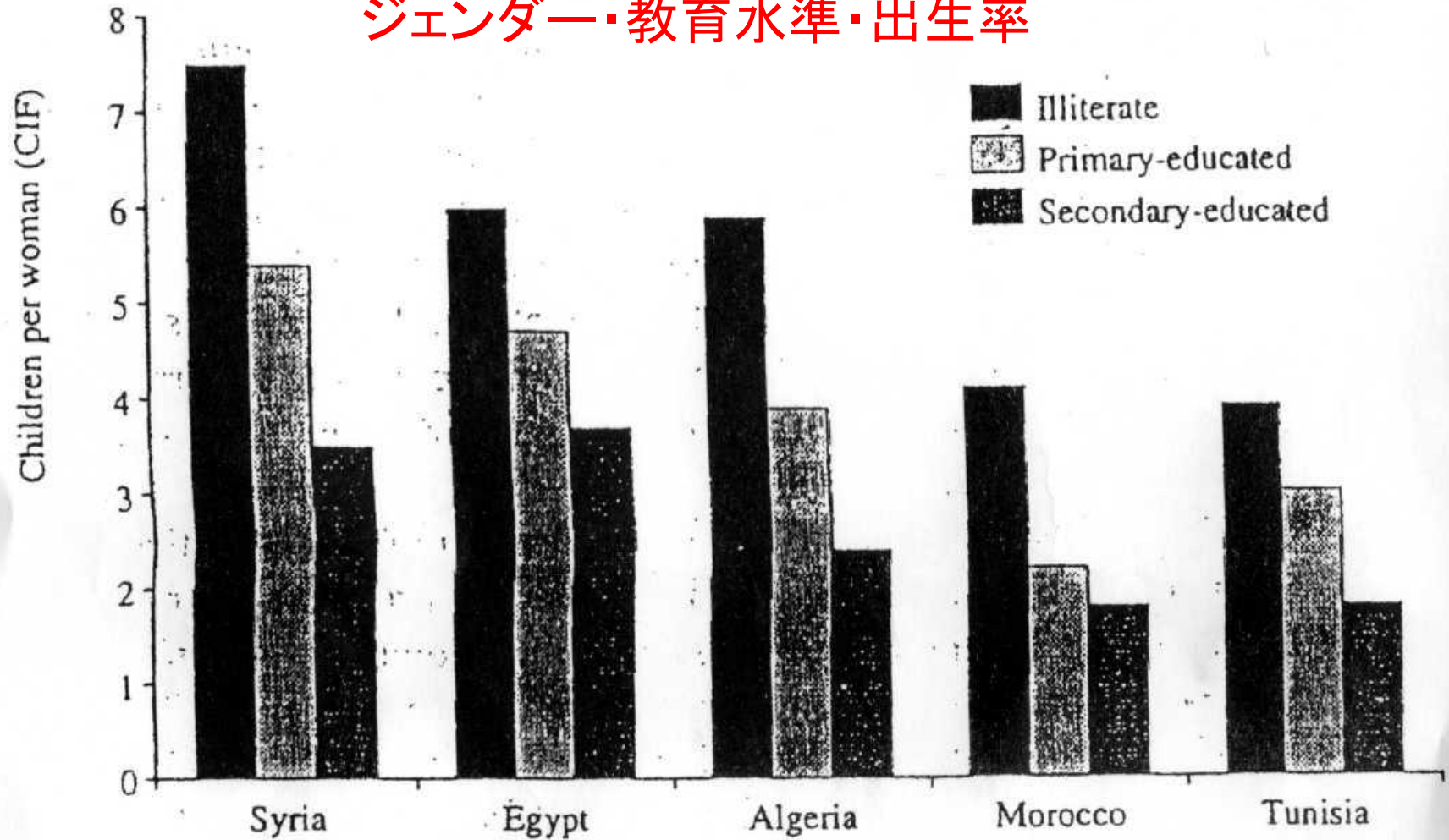
## Reduction of Gender Inequality in Relation to Literacy in Algeria



Source: 1987 census

# Variation in Childbirth Rates, According to the Education of the Woman 1990

ジェンダー・教育水準・出生率

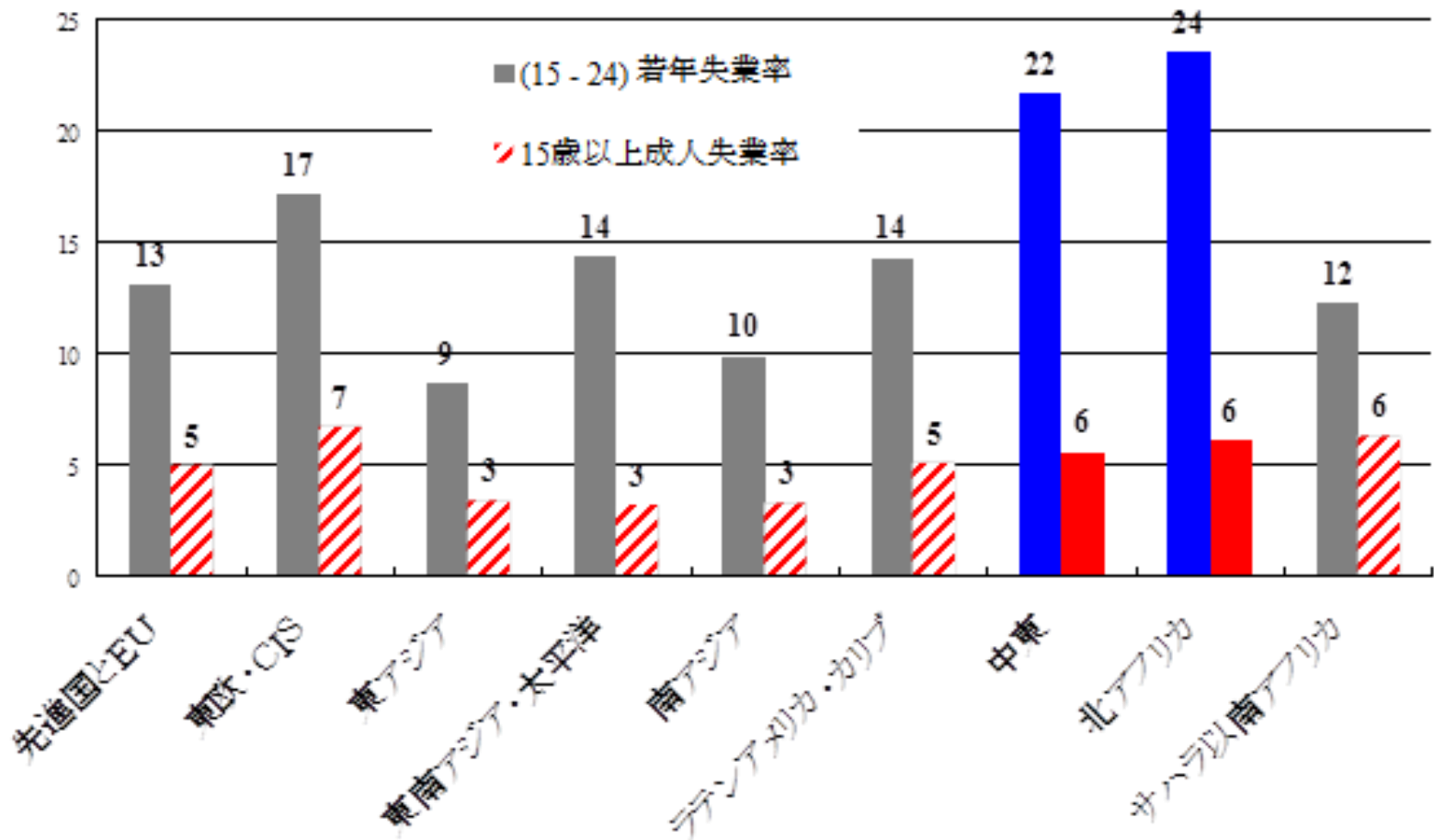


Source: extrapolation dating from 1990 of the most recent figures available

## (4) 就職

- 高い若者の失業率
- 高い女性の失業率
- 強い公務員志向

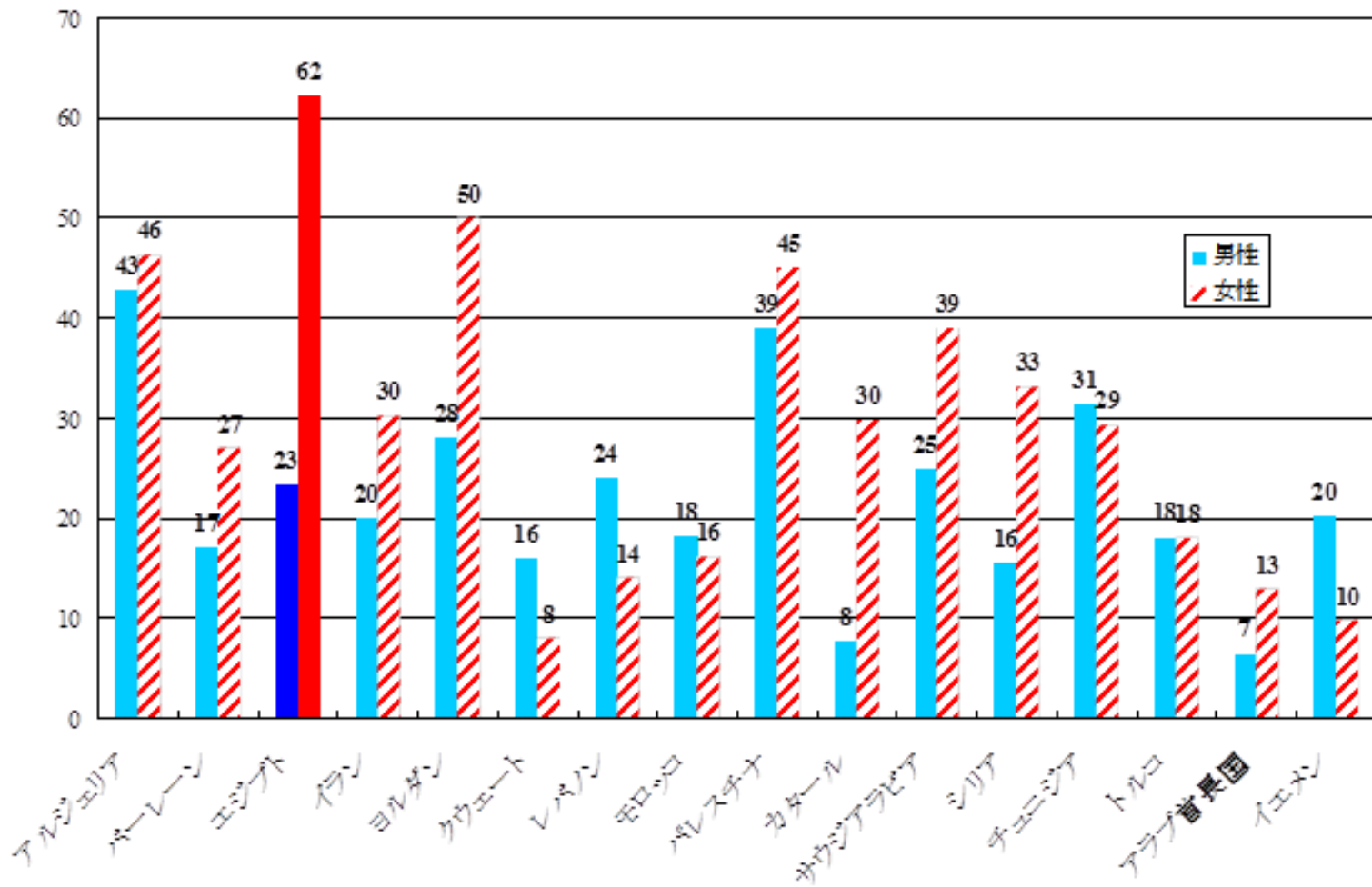
# 世界の地域別の(15~24歳)若年失業率と15歳以上失業率(%) (2008年)(出所)ILO 2010: 47



# 中東北アフリカ諸国の(15～24歳)男女別若年失業率(%)

(出所) UN Data <http://data.un.org/>

(注) 各国の失業率は2000年から2008年までの最近年の値。



## 強い公務員志向

	A調査地		B調査地	
	農村出身者	大カイロ生まれ	農村出身者	大カイロ生まれ
国有会社従業員	20.6	12.5	16.2	10.5
民間会社従業員	12.8	21.0	9.6	15.5
(世帯主の)自営業を継ぐ	1.0	3.5	1.0	6.0
新たな自営業を開業する	20.4	31.0	19.2	24.5
政府公務員	44.7	32.0	53.5	42.5
その他	0.5	0.0	0.5	1.0
計	100.0	100.0	100.0	100.0
(サンプル数)	(398)	(200)	(396)	(200)

注)「大カイロ生まれ」の住民は、「農村出身」の住民よりも、高い所得水準にある。

出典)表1に同じ

表 60 歳以上の高齢者の世帯構成（1994 年）（%）

世帯構成		%
一人暮らし・夫婦のみ	一人暮らし	7.2
	配偶者のみと	8.5
未婚の子供と同居		29.4
既婚の子供と同居	既婚の息子と同居	45.7
	既婚の娘と同居	2.4
	子供および孫と同居	5.1
その他	親および孫と同居	0.9
	その他	0.8
計		100.0

出所) Khadr(1997), p.178 より作成。

## (5) 死亡

## 老後の生活